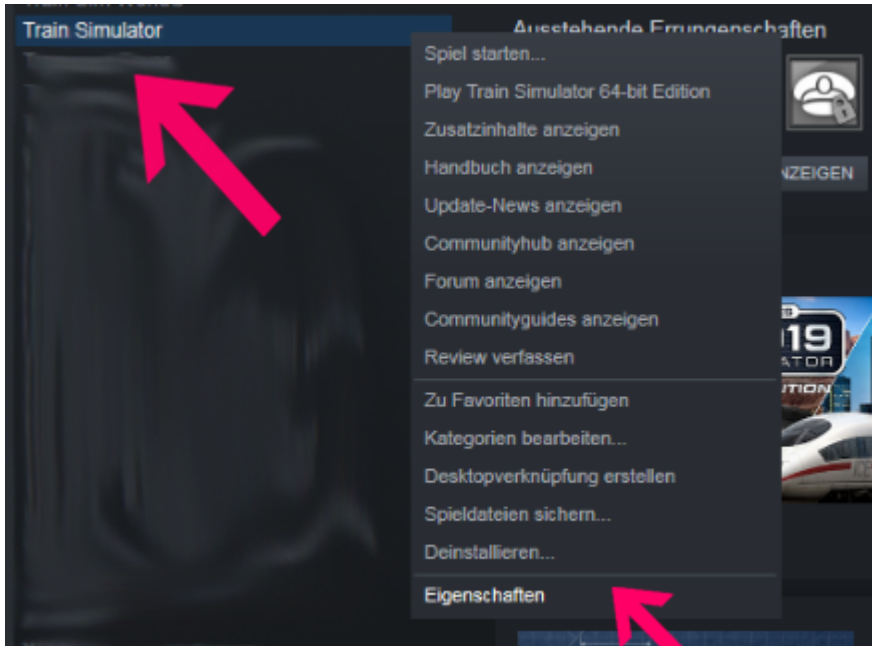


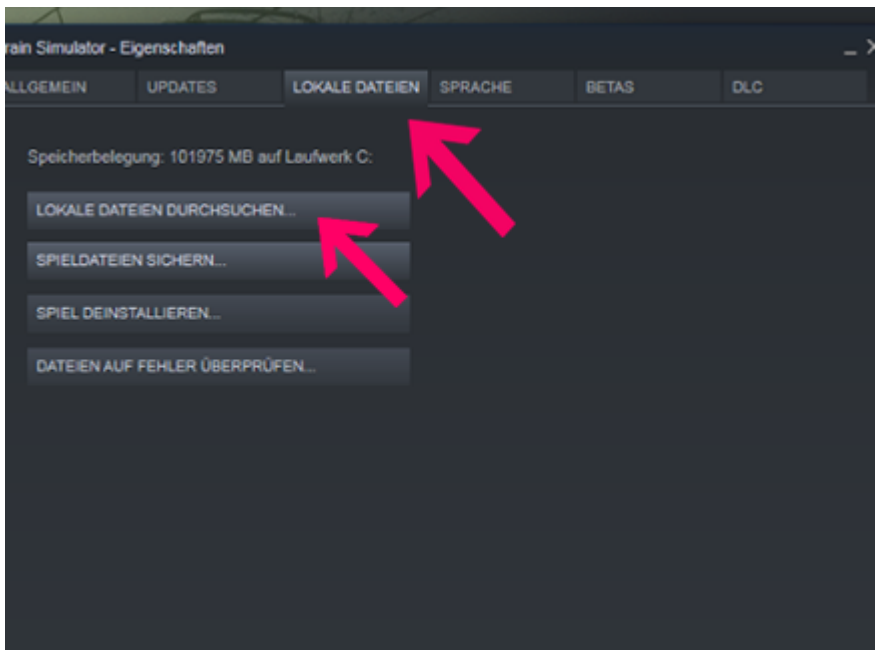
Train Simulator 64bit - Setup_audio.bat

Zur Behebung des Problems führt ihr folgenden Vorgang aus:

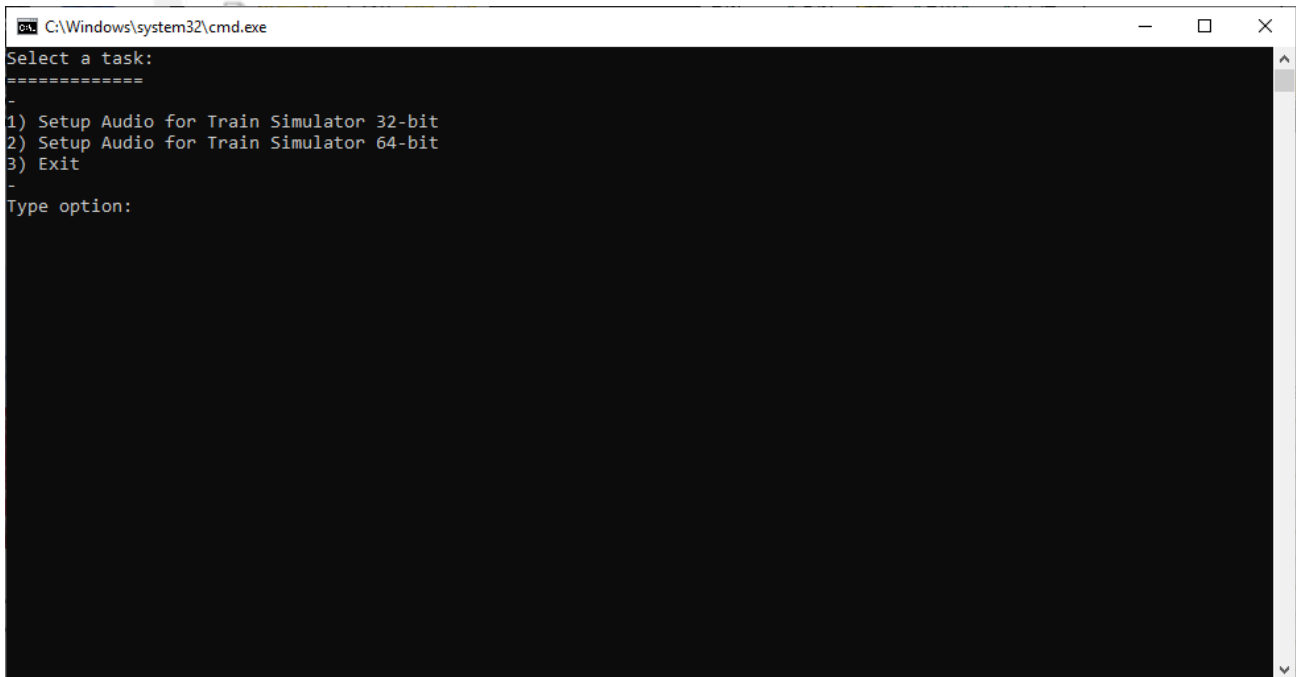
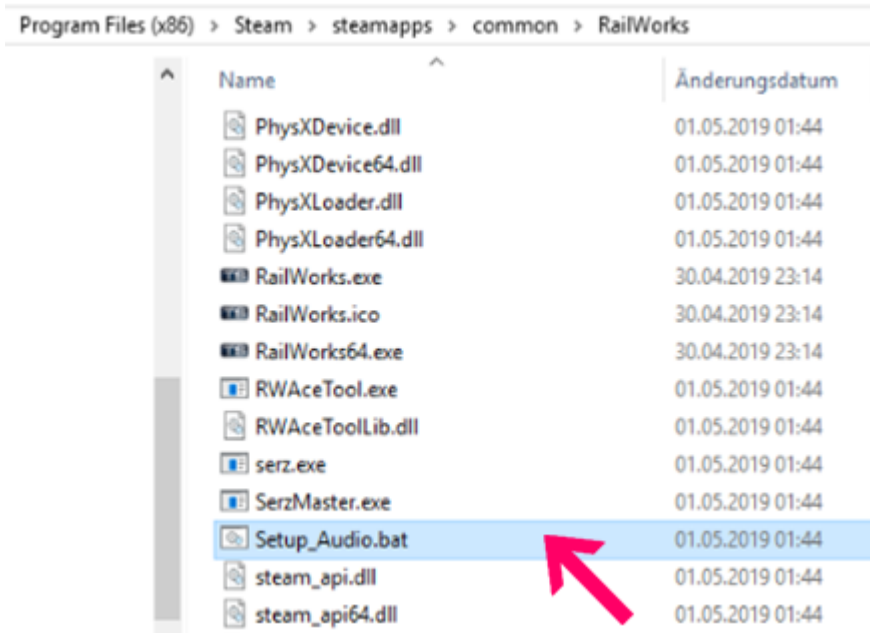
1. Öffnet **Steam** und begeben euch zu eurer **Spielerbibliothek**
2. **Rechtsklick** auf **Train Simulator** und dort **Eigenschaften** auswählen



3. Auf **Lokale Dateien** klicken und dann auf den Button **Lokale Dateien durchsuchen...**



4. Doppelklick auf die Datei Setup_Audio.bat *1 und in dem zweiten sich öffnenden Fenster die zweite Option *2 auswählen.



5. Den Anweisungen folgen, zum Verlassen der Anwendung die **Option 3** auswählen

Nun sollte es problemlos möglich sein, den Train Simulator in der 64bit Version zu spielen (via "spielen" über die Steam Spielebibliothek).

Die Rückkehr zur 32bit Version ist jederzeit möglich, bitte bedenkt jedoch, dass einige Strecken und vor allem Szenarien nur noch unter 64bit spielbar sind.

*1: Bei manchen Usern könnte es sein, dass diese Datei fehlt. DTG hat diese Datei zeitweilig in ihrer Dropbox zum Download zur Verfügung gestellt. Zum Zeitpunkt der Erstellung dieses Eintrags ist der Dropboxlink nicht mehr gültig. In diesem Fall bitte DTG anschreiben unter [Dovetail Games Support - Powered by Kayako Help Desk Software](#) (Ticketsservice)

*2: Wenn ihr wieder auf 32bit spielen möchtet, so müsst ihr diese Schritte wiederholen, allerdings mit Auswahl von Option 1.

Weitere wichtige Hinweise findet ihr in der Knowledgebase von DTG:
<https://dovetailgames.kayako.com/Knowledgebase>